

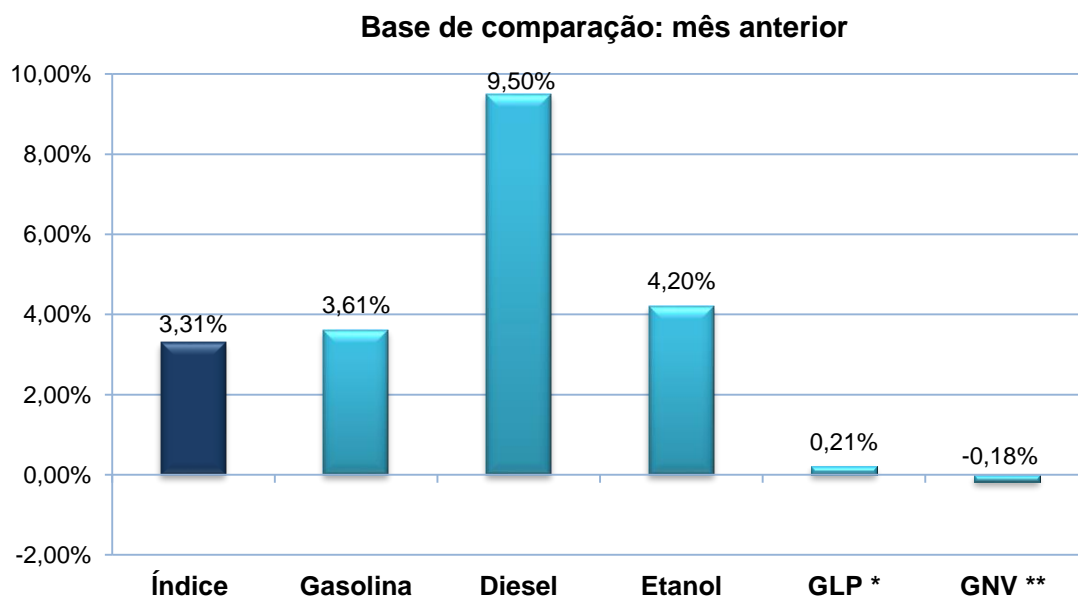
BOLETIM JULHO/2020

EM JULHO O ÍNDICE DE PREÇOS DOS COMBUSTÍVEIS AUMENTOU 3,31% EM FEIRA DE SANTANA

O Programa Conhecendo a Economia Feirense tem como objetivo levantar, sistematizar e divulgar informações socioeconômicas sobre a economia local, entre as quais, o índice de preços envolvendo os principais combustíveis consumidos no município. Para o cálculo do índice de preços dos combustíveis em Feira de Santana, são considerados os preços médios agrupados da gasolina comum, do etanol, do GLP (gás de botijão), do óleo diesel e do GNV (gás automotivo). Os dados utilizados são levantados e disponibilizados mensalmente pela Agência Nacional de Petróleo, Gás Natural e Biocombustíveis (ANP).

No mês de julho, o índice sofreu um aumento de 3,31% em relação ao mês anterior, influenciado diretamente pelo aumento do preço do diesel e do etanol, que variaram em 9,50% e 4,20%, respectivamente (Gráfico 1). O preço da gasolina também apresentou uma inflação mensal considerável de 3,61% e o GNV foi o único que registrou queda (-0,18%). Os preços médios de cada combustível no mês de julho foram R\$ 4,30/l para a gasolina, R\$ 3,24/l para o diesel, R\$ 3,30/l para o etanol, R\$ 2,83/m³ para o GNV e R\$ 62,70 por botijão de 13 Kg de GLP (Tabela 1).

**Gráfico 1 – Variação do índice de preços dos combustíveis e seus componentes em
Feira de Santana, julho/2020**



Fonte: ANP. Elaboração: Programa Conhecendo a Economia Feirense.

*GLP: gás de botijão

**GNV: gás automotivo

Índice de Preços dos Combustíveis em Feira de Santana - BA



**Tabela 1 – Preços médios dos combustíveis em Feira de Santana
Junho e julho de 2020 (R\$)**

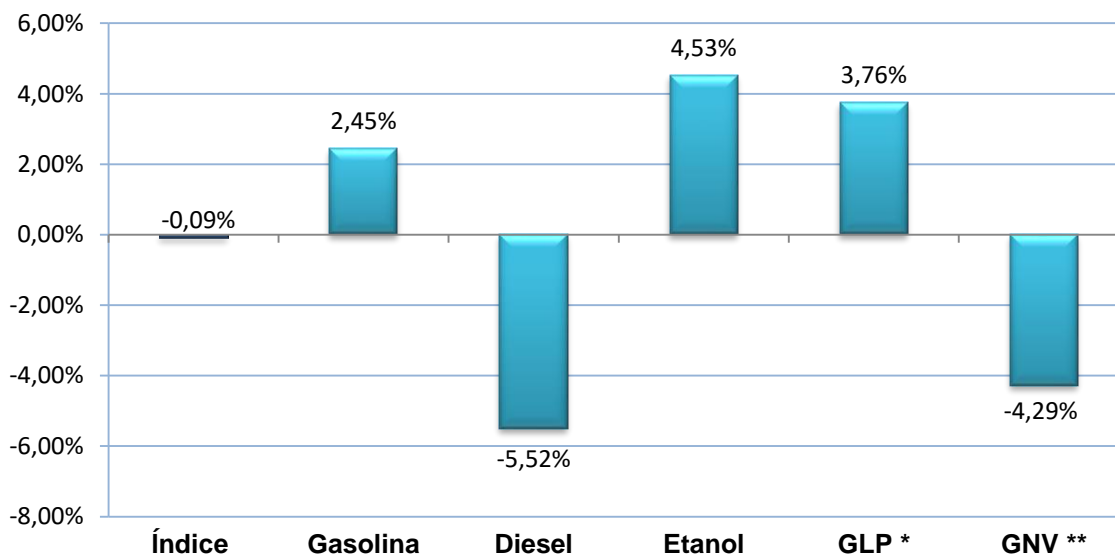
Mês/Combustível	Gasolina	Diesel	Etanol	GLP	GNV
Junho	4,15	2,960	3,16	62,55	2,84
Julho	4,30	3,24	3,30	62,70	2,83
Diferença	0,15	0,28	0,14	0,15	-0,01

Fonte: ANP. Elaboração: Programa Conhecendo a Economia Feirense.

Já a análise para o acumulado dos últimos 12 meses revela que, em julho, o índice sofreu uma deflação de 0,09%, afetados pela diminuição no preço do diesel (5,52%) e do GNV (4,29%). Esta é a quarta deflação consecutiva quando a base de comparação é o mesmo período do ano anterior.

Gráfico 2 – Variação do índice de preços dos combustíveis e seus componentes em Feira de Santana

Base de comparação: mesmo mês do ano anterior (julho/2019)



Fonte: ANP. Elaboração: Programa Conhecendo a Economia Feirense.

*GLP: gás de botijão

**GNV: gás automotivo

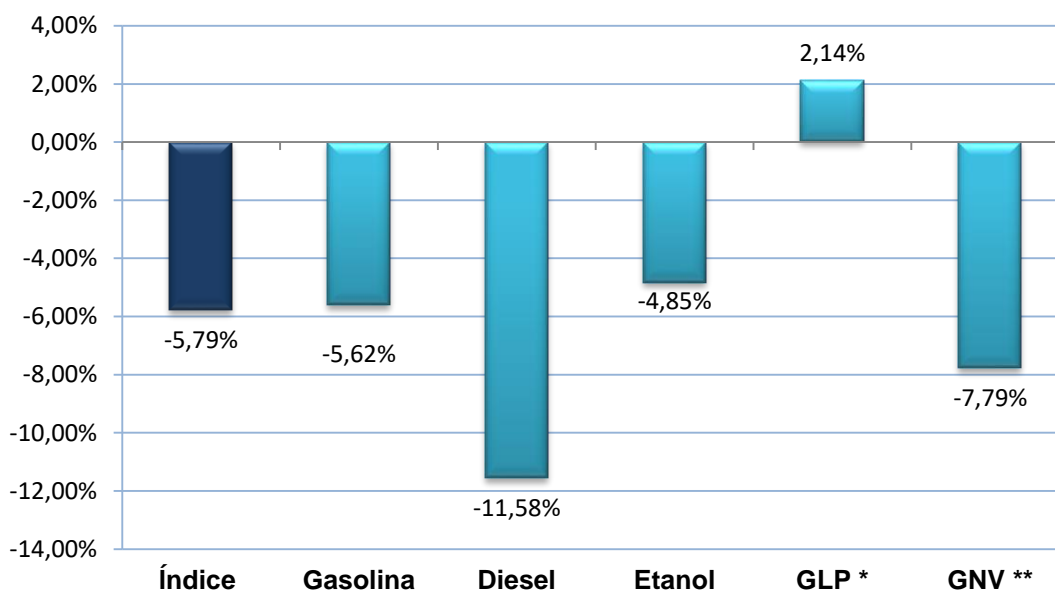
Observando o comportamento do índice de preços dos combustíveis em 2020 é possível notar uma queda de 5,79%. O destaque no ano é o preço do diesel, que acumula queda de 11,58%, seguido pelo GNV (-7,79%), pela gasolina (-5,62%) e pelo etanol (-4,85%). Por outro lado, o preço do GLP, aumentou 2,14% neste ano (Gráfico 3).

Índice de Preços dos Combustíveis em Feira de Santana - BA



Gráfico 3 – Variação do índice de preços dos combustíveis e seus componentes em Feira de Santana

Base de comparação: dezembro do ano anterior (dezembro/2019)



Fonte: ANP. Elaboração: Programa Conhecendo a Economia Feirense.

*GLP: gás de botijão

**GNV: gás automotivo

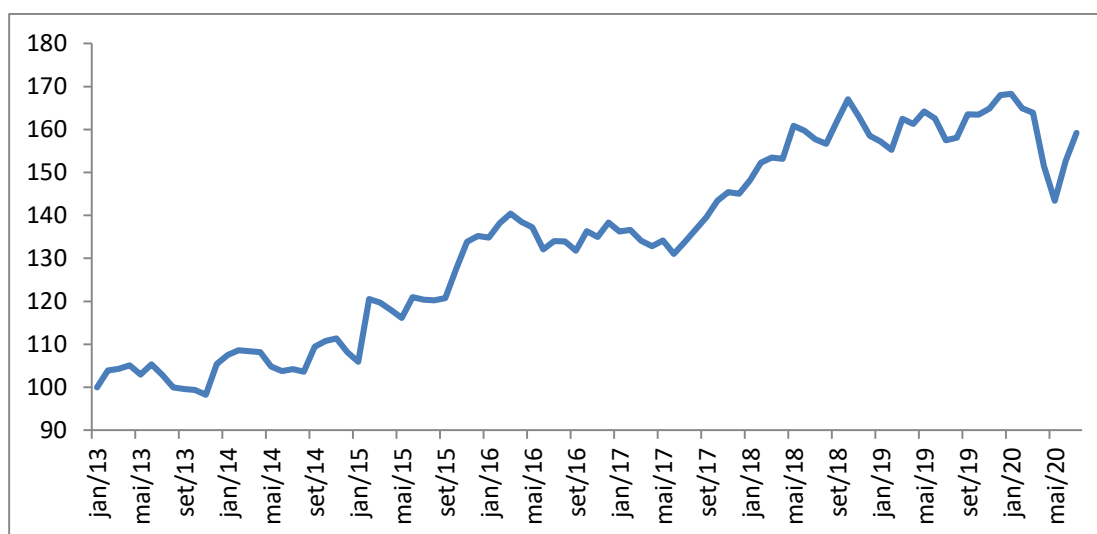
Com o início da pandemia da Covid-19 e a restrição da movimentação de pessoas e mercadorias em Feira de Santana, a demanda por combustíveis como gasolina, etanol e diesel despencaram, o que impactou negativamente os seus preços. Entretanto com a alta de 3,31% apresentada em julho, observa-se um aumento consecutivo dos preços nos últimos dois meses. Todavia, essa elevação ainda não foi suficiente para retornar a normalidade do período pré-pandêmico.

Essa retomada tímida pôde ser observada como consequência das ações locais determinadas pelos decretos municipais, como a abertura do comércio e o retorno da população às ruas reavendo aos poucos suas rotinas.

Índice de Preços dos Combustíveis em Feira de Santana - BA



**Gráfico 4 – Índice de preços dos combustíveis em Feira de Santana
Índice (jan/2013=100)**



Fonte: ANP. Elaboração: Programa Conhecendo a Economia Feirense.

Espera-se que, do mês de agosto em diante, o índice siga com tendência de alta e pode, inclusive, convergir para nível acima daquele registrado antes da pandemia. Este movimento é esperado devido determinações da ANP a respeito da qualidade da gasolina, elevando a eficiência da mesma a padrões internacionais, equivalente a que é comercializada nos Estados Unidos e Europa, por exemplo. A principal mudança na sua composição será a octanagem, ou seja, a sua capacidade de resistir à queima dentro do motor, o que impacta diretamente em seu rendimento. Com isso, ao aumentar o índice de octanagem de 87 para 91, será gerada uma redução média de 4% a 6% do consumo desse combustível a cada quilômetro rodado. Este aumento da performance, por outro lado, terá um custo: o litro da gasolina ficará mais caro, exercendo pressão sobre o índice de preços dos combustíveis.

Índice de Preços dos Combustíveis em Feira de Santana - BA



CONHECENDO A ECONOMIA FEIRENSE: CUSTO DA CESTA BÁSICA E INDICADORES SOCIOECONÔMICOS

Instituição de Ensino

Universidade Estadual de Feira de Santana (UEFS)

Pró-Reitoria

Pró-Reitoria de Extensão

Departamento

Departamento de Ciências Sociais Aplicadas

Curso

Ciências Econômicas

Programa de Extensão

Conhecendo a Economia Feirense: Custo da Cesta Básica
e Indicadores Socioeconômicos

Coordenadora

Márcia da Silva Pedreira

Docentes

Adelaide Motta de Lima

Antonio Rosevaldo Ferreira da Silva

Cleiton Silva de Jesus

Leandro Batista Duarte

Paulo Nazareno Alves Almeida

Discentes

Adrielle Regina Andrade

Carlos Vinícius Marques dos Santos

Edianny Santos dos Santos

Evânio Marques de Souza Junior

Hellen Rebekah Damasceno Miranda Alves

Jêmison da Silva Santana

Joice Cirqueira Santos

Layra Santos Lima

Luangela Freitas Dantas

Luciano Bruno Bezerra Venâncio

Maria Fernanda dos Santos Santana

Mayko Breno De Oliveira Camilo

Núbia dos Santos Almeida

Regiane Oliveira da Silva

Sandra Bastos da Silva

Yasmim Silva Oliveira